









GEOTECH

Conforme - In compliance with
Conforme - Gemäß:
ISO 13006-G,
EN 14411-G,
ANSI A137.1

Bla UGL

Gres Porcellanato non smaltato
Unglazed impervious
porcelain Paver Tiles
Grès Cérame
Porzellanfeinsteinzeug, unglasiert

CARATTERISTICHE TECNICHE - TECHNICAL CHARACTERISTICS CARACTÉRISTIQUES TECHNIQUES - TECHNISCHE EIGENSCHAFTEN

	Assorbimento d'acqua Water absorption Absorption d'eau Wasseraufnahmefähigkeit	Resistenza alla flessione Bending strength Résistance à la flexion Mechanischer Widerstand	Sforzo di rottura (S) Breaking strength (S) Charge de rupture (S) Bruchlast (S)	Resistenza all'abrasione profonda Deep abrasion resistance Résistance à l'abrasion profonde Widerstand gegen Tiefenabrieb	Resistenza alle macchie Stain resistance Résistance aux taches Fleckenbeständigkeit	Resistenza all'attacco chimico Resistance to chemical etching Résistance à l'attaque chimique Beständigkeit gegen Chemikalien	Resistenza allo scivolamento Slip resistance Résistance au glissement Rutschfestigkeit	Resistenza al gelo Frost resistance Résistance au gel Frostbeständigkeit
	 ISO 10545-3	 ISO 10545-4	 ISO 10545-4	 ISO 10545-6	 ISO 10545-14	 ISO 10545-13	 DIN 51130 BCRA/TORTUS ANSI A137.1 BOT 3000 DCOF	 ISO 10545-12
GEOTECH	≤ 0,1 %	≥ 510 kg/cm ²	Conforme Conformity Conforme Gemäß ≤ 145 mm ³	CLASSE 5	ULA - UHA	R9	≥ 0,40 ≥ 0,60	Ingelivo Frost proof Non gélif Frostsicher
GEOTECH LUX	≤ 0,1 %	≥ 510 kg/cm ²	Conforme Conformity Conforme Gemäß ≤ 145 mm ³	CLASSE 5	ULA - UHA	-	≥ 0,42	Ingelivo Frost proof Non gélif Frostsicher

CONFEZIONI - PACKAGING EMBALLAGES - VERPACKUNGEN

Formati Sizes Formats Format	Pezzi per scatola Pieces per box Pièces par boîte Stücke pro Karton	Mq per scatola Sq.mt. per box M ² par boîte Qm. pro Karton	Kg per scatola Kg per box KG par boîte Kg pro Karton	Scatole per pallet Boxes per pallet Cartons par palette Karton pro Palette	Mq per pallet Sq.mt. per pallet M ² par palette Qm. pro Palette	Kg per pallet Kg per pallet KG par palette Kg pro Palette
cm. 45x45x0,9	7	1,430	30,62	52	74,36	1592
cm. 30x60x1,0 Rett.	8	1,440	32,00	32	46,08	1024
cm. 60x60x1,0 Rett.	4	1,440	33,00	32	46,08	1056
Battiscopa - Skirting board Plinthe - Sockelleiste cm. 60x5,5x1,0 Rett.	12	7,200 ml.	8,52	50	360,00 ml.	426
Battiscopa - Skirting board Plinthe - Sockelleiste cm. 60x10x1,0	16	9,664 ml.	21,48	48	463,87 ml.	1031
Gradino Line - Step Tread Line Nez de marche Line - Stufenplatte Line cm. 32,5x45x0,9	6	-	20,40	24	144 pz.	489
Gradino Line - Step Tread Line Nez de marche Line - Stufenplatte Line cm. 32,5x45x1,0 Rett.	6	-	20,40	24	144 pz.	489

CARATTERISTICHE ESTETICHE - AESTHETIC FEATURES CARACTÉRISTIQUES ESTHÉTIQUES - ÄSTHETISCHE EIGENSCHAFTEN

Versione Finish Finition Ausführung	Colori Colours Couleurs Farben	Grado di stonizzazione Deshading degree Degré de dénuancement Grad der Enttonalisierung ANSI 137.1	Riflesso Reflectivity Reflet Glanz	Superficie Surface Surface Oberflächenbearbeitung	Struttura Surface texture Structure Struktur	Bordi Sides Bords Kanten	Lati Edges Côtés Seiten	Spigoli Corners Arêtes Ecken
	IVORY BEIGE GREY DARK							
GEOTECH	Avorio Ivory Ivoire Elfenbein Beige Beige Beige Grigio Grey Gris Grau Grigio scuro Dark grey Gris foncé Dunkelgrau	V2 Basso V2 Low V2 Faible V2 Gering	Satinato Satin Satin Satin	Morbida Soft Douce Weich	Liscia Smooth Lisse Glatt	Rettilinei Straight-lined Droits Gerade	Uniformi Regular Uniformes Gleichförmig	Vivi Sharp Vifs Scharf
GEOTECH LUX	Avorio Ivory Ivoire Elfenbein Beige Beige Beige Grigio Grey Gris Grau Grigio scuro Dark grey Gris foncé Dunkelgrau	V2 Basso V2 Low V2 Faible V2 Gering	Brillante Brilliant Brilliant Brilliant	Lappata Honed Adouci Halbpoliert	Liscia Smooth Lisse Glatt	Rettificati Rectified Rectifié Stumpfschliff	Uniformi Regular Uniformes Gleichförmig	Vivi Sharp Vifs Scharf

Fuga
Joint
Joint
Fugenbreite

dimensione distanziatore
joint
petit croix
fugenkreuz
≥ 2 mm.

È compito del posatore controllare sempre il materiale prima della posa. Stendere a terra alcune piastrelle (circa 3 mq.) e verificarne accuratamente le specifiche tecniche ed estetiche d'insieme.
The person in charge of installation must check all material before installing it. Place some tiles on the floor (approx. 3 m2) and check the overall technical and aesthetic characteristics with particular care.
Le poseur doit donc toujours contrôler le matériel avant la pose. Poser quelques carreaux (environ 3 m2) sur le sol sans les coller et en contrôler soigneusement les spécifications techniques et esthétiques générales.
Es ist Aufgabe des Fliesenlegers das Material vor der Verlegung stets zu kontrollieren. Einige Fliesen auf den Boden legen (circa 3 qm) und sorgfältig die spezifische ganzheitlichen Technik und Asthetik überprüfen.

CICLO PRODUTTIVO - PRODUCTION PROCESS PROCESSUS DE PRODUCTION - HERSTELLUNGSVERFAHREN

Materie Prime Raw materials Matières premières Rohstoffe	Pressatura Pressing Compression Pressungen	Applicazioni Applications Applications Anwendungen	Combinazioni grafiche Graphic patterns Compositions graphiques Graphische Zusammenstellungen	Cottura Firing Cuisson Brandverfahren	Finiture Finishing Finitions Oberfläche
Sabbie quarzifere, feldspati, argille, ossidi colorati	450 Kg/cm ² 1 stampo	Decorazione con tecnologia INKJET	Geotech 45x45: 17 60x60: 9 Geotech Lux 30x60: 24 60x60: 12	60 minuti 1200 °C	Geotech 60x60: rettificata e rompifilo Geotech Lux: Lappata, rettificata e rompifilo
Silica-quartz- aluminous clay, coloured oxides	450 Kg/cm ² 1 form	Decoration whit technology INKJET	Geotech 45x45: 17 60x60: 9 Geotech Lux 30x60: 24 60x60: 12	60 minutes 1200 °C	Geotech 60x60: rectified and chamfer Geotech Lux: Honed, rectified and chamfer
Argiles silico- quartz -alumineuses, oxydes colorés	450 Kg/cm ² 1 forme	Décoration avec INKJET technologie	Geotech 45x45: 17 60x60: 9 Geotech Lux 30x60: 24 60x60: 12	60 minutes 1200 °C	Geotech 60x60: rectifiée et profil Geotech Lux: Adouci, rectifiée et profil
Aluminium- Quarz, silikalthaltige Tone, gefaerbt Oxyde	450 Kg/cm ² 1 Pressform	Dekoration mit INKJET	Geotech 45x45: 17 60x60: 9 Geotech Lux 30x60: 24 60x60: 12	60 Minuten 1200 °C	Geotech 60x60: geschliffen und stumpfschliff Geotech Lux: Halb-poliiert, geschliffen und stumpfschliff

Voci di Capitolato - Product Specification - Description pour cahiers des charges - Beschreibungen für Spezifikationen: www.blustyleceramica.it